


# **LAPORAN KINERJA RSUD Dr. MOEWARDI**



**JUNI 2017**

---

**BAGIAN  
PERENCANAAN**



# Kata Pengantar

Segala puji hanya bagi Allah SWT yang telah memberikan hidayah dan petunjuk-Nya sehingga kita dapat menyelesaikan buku Laporan dan Evaluasi Kinerja Pelayanan dan Keuangan RSUD Dr. Moewardi bulan Juni 2017.

Laporan dan Evaluasi Kinerja Pelayanan dan Keuangan Bulanan ini merangkum hampir seluruh hasil kegiatan pelayanan rumah sakit yang mencakup informasi pencapaian target pelayanan maupun keuangan serta kegiatan-kegiatan dan program yang dilaksanakan sebagai upaya untuk mendukung informasi pengambilan keputusan pihak manajemen rumah sakit.

Kami menyadari laporan ini masih jauh dari sempurna sehingga kritik dan saran yang konstruktif dari Bp./Ibu/Sdr senantiasa kami harapkan, agar bulan-bulan berikutnya akan semakin lengkap dan baik.

Ucapan terima kasih kami sampaikan kepada semua pihak yang telah membantu penyusunan evaluasi ini, semoga bermanfaat bagi peningkatan kinerja RSUD Dr. Moewardi.

Kepala Bagian Perencanaan

**Sukardi Sugeng R, SKP, MPH**

# DAFTAR ISI

Halaman Judul .....	i
Kata Pengantar .....	ii
Daftar Isi .....	iii
Daftar Tabel .....	v
Daftar Gambar .....	vii
I. PENDAHULUAN .....	1
II. KINERJA PELAYANAN.....	2
A. Pelayanan Umum .....	2
B. Pelayanan Rawat Jalan.....	4
C. Pelayanan Rawat Inap .....	6
D. Instalasi Gawat Darurat.....	13
E. Instalasi Radiologi .....	15
F. Instalasi Radioterapi.....	16
G. Instalasi Farmasi .....	17
H. Instalasi Bedah Sentral .....	18
I. Instalasi Gizi .....	19
J. Instalasi Rehabilitasi Medik .....	19
K. Instalasi Sanitasi.....	20
L. Instalasi Patologi Klinik.....	22
M. Instalasi Mikrobiologi Klinik .....	23
N. Instalasi Patologi Anatomi .....	25
O. Kesehatan Ibu dan Anak (KIA).....	26
P. Home Visit .....	27
Q. Klinik Psikologi Terpadu .....	28

R. Medical Check Up (MCU).....	28
III. KINERJA KEUANGAN .....	29
A. Penyerapan Anggaran .....	29
B. Pendapatan .....	30
C. Cost Recovery .....	32
IV. ANALISIS.....	33
V. KESIMPULAN .....	36
VI. REKOMENDASI .....	37

# DAFTAR TABEL

Tabel 1. Indikator Pelayanan .....	3
Tabel 2. Kunjungan Pasien Rawat Jalan Menurut Klinik .....	4
Tabel 3. Tindakan Poliklinik Rawat Jalan .....	5
Tabel 4. Sepuluh Besar Penyakit Rawat Jalan.....	6
Tabel 5. Kinerja Pelayanan Per Ruang Rawat Inap .....	9
Tabel 6. Sepuluh Besar Penyakit Rawat Inap .....	12
Tabel 7. Sepuluh Besar Penyebab Kematian.....	12
Tabel 8. Target dan Realisasi Pelayanan IGD .....	13
Tabel 9. Jumlah Pasien dan Asal Rujukan .....	14
Tabel 10. Data Kematian di IGD .....	15
Tabel 11. Data Pemeriksaan Radiologi .....	16
Tabel 12. Data Kegiatan Radioterapi.....	17
Tabel 13. Data Kegiatan Instalasi Farmasi.....	17
Tabel 14. Data Operasi IBS .....	18
Tabel 15. Data Kegiatan Rehabilitasi Medik.....	20
Tabel 16. Kegiatan Instalasi Sanitasi .....	20
Tabel 17. Kegiatan Laboratorium Patologi Klinik.....	22
Tabel 18. Kegiatan Lab Mikrobiologi Klinik.....	23
Tabel 19. Pemeriksaan Laboratorium Parasitologi & Mikologi .....	25
Tabel 20. Pemeriksaan Lab. Patologi Anatomi.....	26
Tabel 21. Kesehatan Ibu dan Anak (KIA) .....	26
Tabel 22. Data Kegiatan Home Visit.....	27
Tabel 23. Data Kunjungan Klinik Psikologi Terpadu .....	28
Tabel 24. Data Kunjungan Medical Check Up.....	29

Tabel 25. Realisasi Keuangan .....	29
Tabel 26. Target dan Realisasi Pendapatan BLUD.....	30
Tabel 27. Cost Recovery BLUD.....	32

# DAFTAR GAMBAR

Gambar 1. Komposisi Tempat Tidur .....	7
Gambar 2. Diagram Barber Johnson .....	11
Gambar 3. Kegiatan Operasi IGD .....	14
Gambar 4. Sepuluh Besar Penyakit IGD .....	15
Gambar 5. Jumlah Penyajian Makanan Pasien per Kelas .....	19
Gambar 6. Target dan Realisasi Pendapatan .....	32



# KINERJA RSUD Dr. MOEWARDI

## BULAN JUNI 2017

### I. PENDAHULUAN

Laporan dan evaluasi kinerja bulan Juni 2017 ini mencakup laporan dan evaluasi kinerja pelayanan dan kinerja keuangan. Target yang dimaksud pada laporan dan evaluasi ini adalah target yang ditetapkan pada anggaran tahun 2017.

Laporan kinerja pelayanan merangkum hampir seluruh kegiatan pelayanan rumah sakit yang mencakup informasi target dan realisasinya. Pola pelaporan kinerja pelayanan ini adalah dengan membandingkan antara realisasi bulan sebelumnya dengan realisasi bulan laporan dan antara rerata realisasi bulan-bulan sebelumnya dengan realisasi bulan laporan. Dengan demikian setiap unit layanan dapat dievaluasi kenaikan atau penurunan realisasi kinerja pelayanan dari bulan sebelumnya dan kecenderungan dengan bulan-bulan sebelumnya. Pola pelaporan juga menampilkan akumulasi realisasi sampai dengan bulan laporan, dengan demikian akan dapat dievaluasi posisi pencapaian realisasi sampai dengan saat bulan pelaporan dibandingkan dengan target satu tahunnya.

Dengan menampilkan Diagram Barber Johnson juga akan dapat diketahui apakah pengelolaan RS pada daerah efisien atau tidak.

Laporan kinerja keuangan yang berhubungan dengan penyerapan anggaran memberikan informasi tentang realisasi belanja dan realisasi fisik. Pola pelaporan kinerja keuangan ini

adalah dengan membandingkan target penyerapan keuangan (anggaran) dengan realisasi penyerapan keuangan (anggaran), membandingkan antara target fisik yang tercantum dalam dokumen Rencana Kerja Operasional (RKO) dengan realisasi fisik masing-masing program/kegiatan. Dengan demikian akan dapat diketahui deviasi antara target dan realisasi keuangannya (anggaran) maupun fisiknya.

Laporan kinerja keuangan yang berhubungan dengan pendapatan mencakup informasi tentang target dan realisasi pendapatan masing-masing obyek pendapatan. Dengan demikian akan dapat diketahui cost recovery setiap bulannya dan rerata cost recovery bulanan sampai dengan bulan pelaporan.

## **II. KINERJA PELAYANAN**

### **A. Pelayanan Secara Umum**

Pada bulan Juni jumlah kunjungan Rawat Inap dan Rawat Jalan mengalami penurunan sedangkan IGD mengalami peningkatan jika dibandingkan dengan bulan Mei. Pencapaian target kunjungan pasien sampai dengan bulan Juni untuk Rawat Jalan 48,86%, Rawat Inap sebesar 47,27% dan IGD sebesar 45,24% dari target setahunnya.

**Tabel 1. Indikator Pelayanan**

NO	Indikator (Pelayanan)	Target 2017	Realisasi			Penc. s/d Juni (%)
			Mei	Juni	Jml. s/d Juni	
1	Jumlah Pasien Rawat Inap	39.000	2.971	2.791	18.435	47,27
2	Jumlah Hari Perawatan	190.000	16.168	13.945	98.803	52,00
3	Jumlah Pasien Rawat Jalan	324.387	27.816	22.372	158.499	48,86
4	Jumlah Pasien IGD	28.324	2.184	2.234	12.814	45,24
5	Jumlah Persalinan	1.166	90	83	495	42,45
6	Jumlah Tindakan Operasi	10.756	856	649	4.892	45,48
7	Jumlah Tindakan Hemodialisis	22.452	1.851	1.796	10.611	47,26
8	Jumlah Pemeriksaan Radiodiagnostik	104.280	6.784	5.749	41.595	39,89
9	Jumlah Tindakan Radioterapi	26.189	2.427	1.865	12.538	46,59
10	Jumlah Tindakan Rehabilitasi Medik	46.675	3.404	2.866	21.972	47,07
11	Jumlah Pemeriksaan Lab. PK	730.857	60.982	50.855	360.224	49,29
12	Jumlah Pemeriksaan Lab. PA	7.856	895	720	4.837	61,57
13	Jumlah Pemeriksaan Lab. Mikrobiologi	32.703	2.440	2.162	14.973	45,78
14	Jumlah Pemeriksaan Lab. Parasitologi	5.514	520	422	2.873	52,10
15	BOR (%)	80,00	70,29	62,65	73,57	91,96
16	LOS (hari)	6,00	3,61	3,57	3,56	59,30
17	TOI (hari)	1,00	2,30	2,98	1,93	51,93
18	BTO (kali)	50,00	4,00	3,76	24,85	49,69
19	NDR (permil)	47,00	59,58	61,63	56,36	83,39
20	GDR (permil)	60,00	82,80	86,71	79,47	75,50

## B. Pelayanan Rawat Jalan

Jumlah kunjungan Rawat Jalan bulan Juni sebesar 22.372 pasien dengan rerata 932 pasien/hari atau turun 5.444 pasien (19,54%) dibanding bulan Mei sebesar 27.816 pasien. Demikian juga jika dibandingkan dengan rerata jumlah kunjungan sampai bulan Juni (26.417 pasien), maka jumlah kunjungan bulan Juni lebih rendah 4.045 pasien (15,31%).

Realisasi kunjungan rawat jalan sampai dengan bulan Juni sebesar 158.499 (48,86%) dari target kunjungan sampai bulan Juni yaitu 162.194 (50%) atau berdeviasi negatif (-1,14%). Rincian target dan realisasi kunjungan pasien Rawat Jalan masing-masing poliklinik sebagai berikut :

**Tabel 2. Kunjungan Pasien Rawat Jalan menurut Jenis Poliklinik**

Poliklinik	Target 2017	Mei	Juni			Jumlah s/d Juni	Penc. s/d Juni (%)
			Reguler	VIP	Jumlah		
Peny. Dalam	47.778	4.501	2.842	555	3.397	24.591	51,47
Bedah	63.772	5.217	3.398	834	4.232	31.111	48,78
Kes. Anak	17.754	1.614	1.189	93	1.282	8.862	49,92
Obsgyn	20.405	1.668	1.039	337	1.376	9.837	48,21
Saraf	14.644	1.381	1.015	132	1.147	7.558	51,61
Jiwa	5.604	424	341	54	395	2.203	39,31
THT	21.655	1.702	1.168	134	1.302	10.088	46,59
Mata	9.184	873	513	95	608	4.797	52,23
Kulit& Kel.	9.965	825	563	162	725	4.700	47,17
Gigi & Mulut	7.666	708	508	42	550	3.938	51,37
Kardiologi	40.781	3.666	2.372	588	2.960	20.323	49,83
Paru	12.967	1.110	682	182	864	6.375	49,16
Geriatric	13.678	1.007	760	0	760	5.592	40,88
Nyeri	94	22	13	0	13	133	141,49
Gizi	385	7	5	1	6	26	6,75
Hemodialisa	22.452	1.851	1.796	0	1.796	10.611	47,26
Akupunktur	75	4	0	3	3	21	28,00
Anestesi	2.461	204	79	2	81	1.013	41,16
VCT	6.168	499	465	0	465	2.784	45,14
MDR	2.040	205	206	0	206	1.680	82,35
Metadon	326	83	75	0	75	510	156,44
Sekar Moewardi	4.533	245	0	129	129	1.746	38,52
Jumlah	324.387	27.816	19.029	3.343	22.372	158.499	48,86

Jumlah tindakan Rawat Jalan bulan Juni adalah 4.640 tindakan atau turun 1.075 tindakan (18,81%) jika dibanding bulan Mei adalah 5.715 tindakan. Demikian juga jika dibandingkan dengan rerata jumlah tindakan Rawat Jalan sampai bulan Juni (5.887 tindakan), maka jumlah tindakan bulan Juni lebih rendah 1.247 tindakan (21,18%).

Realisasi tindakan rawat jalan sampai dengan bulan Juni sebesar 35.321 (47,38%) dari target sampai bulan Juni yaitu 37.277 tindakan (50%) atau berdeviasi negatif (-2,62%). Rincian target dan realisasi tindakan rawat jalan masing-masing poliklinik sebagai berikut :

**Tabel 3. Tindakan Poliklinik Rawat Jalan**

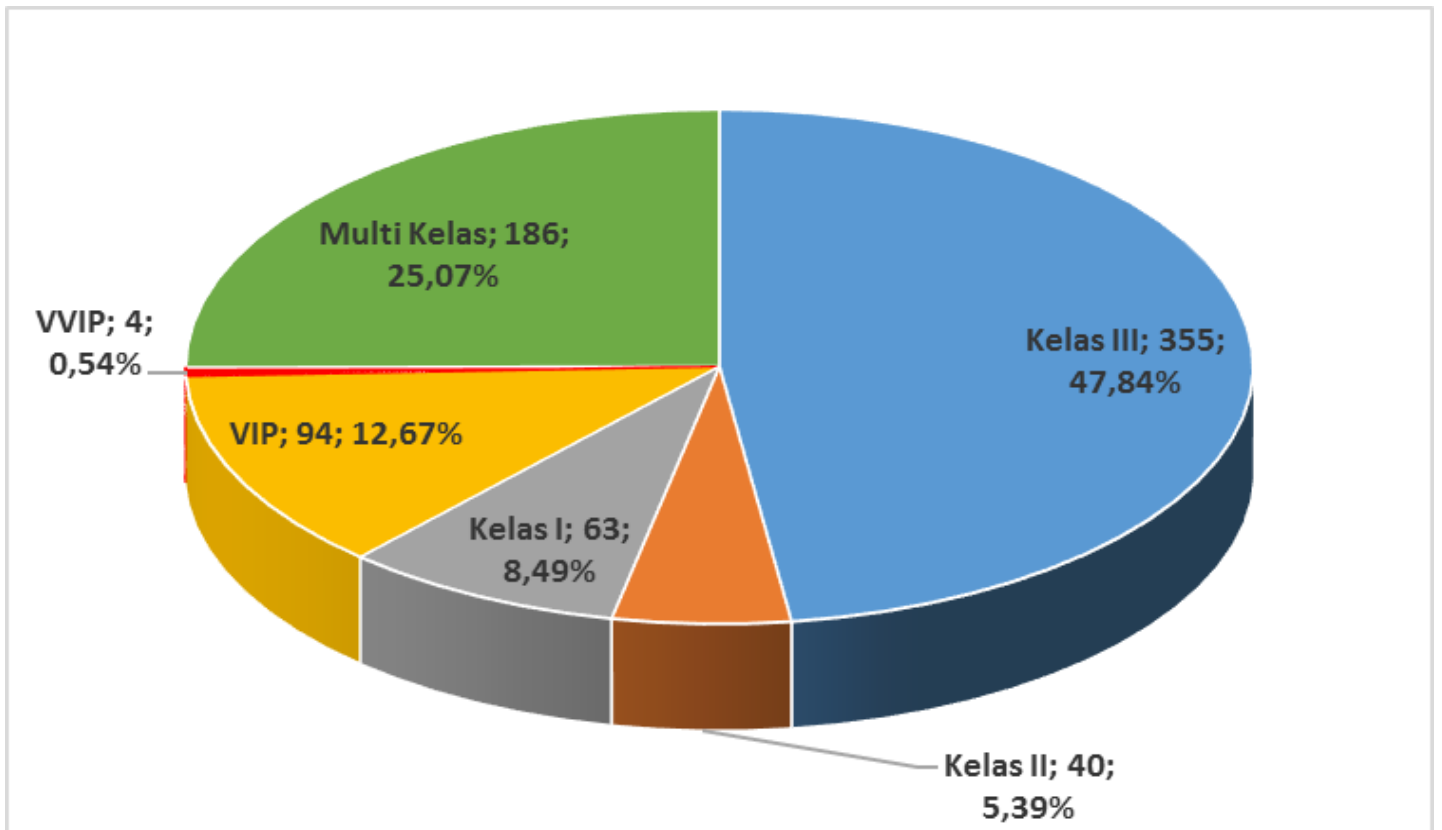
No	Poliklinik	Target 2017	Mei	Juni						Jml. s/d Juni	Penc (%) s/d Juni	
				Kecil	Sdng	Besar	Khusus	Cggh.	Lain2			Jml.
1	Anak	2.060	263	169	56	2	0	0	0	227	1.403	68,11
2	Bedah	12.640	1.030	720	231	0	0	0	0	951	6.238	49,35
3	Jiwa	3.101	295	0	0	216	0	0	68	284	1.492	48,11
4	Interna	2.505	305	161	46	0	92	0	0	299	2.000	79,84
5	Gilut	4.499	390	310	20	7	1	0	0	338	2.224	49,43
6	Kulkel	2.368	184	81	6	0	0	0	0	87	1.070	45,19
7	Mata	10.101	751	626	0	0	0	0	0	626	5.070	50,19
8	Obsgyn	13.078	1.110	862	8	0	0	0	0	870	6.295	48,13
9	THT	16.886	867	613	16	1	0	0	0	630	6.585	39,00
10	Jantung	4.313	303	196	0	0	0	0	0	196	1.871	43,38
11	Paru	1.688	116	50	15	1	0	0	0	66	546	32,35
12	Saraf	1.259	101	64	2	0	0	0	0	66	527	41,86
13	Akupuntur	55	0	0	0	0	0	0	0	0	0	0,00
14	Anesthesi	0	0	0	0	0	0	0	0	0	0	0,00
Total		74.553	5.715	3.852	400	227	93	0	68	4.640	35.321	47,38

**Tabel 4. Sepuluh Besar Penyakit Rawat Jalan**

NO	Diagnosis	ICD X	Jumlah
1	Essential (Primary) Hypertens	I10	983
2	Breast, Unspecified	C50.9	863
3	Osteoarthritis	M 19.9	528
4	Hypertensive Heart Disease Without (Congestive) Heart	I11.9	479
5	Low Back Pain	M 54.5	398
6	Hypertensive Heart Disease	I11	358
7	Angina Pectoris, Unspecified	I20.9	284
8	Old Myocardial Infarction	I25.2	254
9	Atherosclerotic Heart Disease	I25.1	213
10	Cerebral Infarction	I63	200

### C. Pelayanan Rawat Inap

Berdasarkan Surat Keputusan Direktur nomor : 188.4/6136/2017 tanggal 3 Mei 2017, jumlah tempat tidur rumah sakit adalah 742 tempat tidur yang terdiri dari : Kelas III = 355 TT, Kelas II = 40 TT, Kelas I = 63 TT, VIP = 94 TT, VVIP = 4 TT dan Multi Kelas = 186 TT, seperti pada diagram di bawah ini :



Gambar 1. Komposisi Tempat Tidur

Jumlah pasien rawat inap bulan Juni sebanyak 2.791 pasien, jika dibandingkan dengan bulan Mei sebanyak 2.971 pasien, maka turun sebanyak 180 pasien (6,06%). Demikian juga jika dibandingkan dengan rerata jumlah pasien sampai bulan Juni (3.073 pasien), maka jumlah pasien bulan Juni lebih rendah sebesar 282 pasien atau 9,16%.

Realisasi jumlah pasien rawat inap sampai dengan bulan Juni sebesar 18.435 pasien (47,27%) dari target jumlah pasien rawat inap sampai bulan Juni yaitu 19.500 (50%) atau berdeviasi negatif (-2,73%).

BOR rawat inap bulan Juni sebanyak 62,65%, jika dibandingkan dengan bulan Mei sebanyak 70,29%, maka turun sebesar 7,64%. Demikian juga jika dibandingkan dengan rerata

BOR sampai bulan Juni sebesar 72,53%, maka BOR bulan Juni lebih rendah 9,88%. Realisasi BOR sampai dengan bulan Juni sebesar 73,57% atau masih dalam angka ideal yaitu antara 60 s/d 85%.

LOS bulan Juni adalah 3,57 hari, jika dibandingkan dengan bulan Mei adalah 3,61 hari, maka turun 0,04 hari. Namun demikian jika dibandingkan dengan rerata LOS sampai bulan Juni yaitu 3,56 hari, maka LOS bulan Juni lebih tinggi 0,01 hari. Realisasi LOS sampai dengan bulan Juni adalah 3,56 hari atau dibawah angka LOS ideal yaitu antara 6 s/d 9 hari.

TOI bulan Juni adalah 2,98 hari, jika dibandingkan dengan bulan Mei adalah 2,30 hari, maka naik 0,68 hari. Demikian juga jika dibandingkan dengan rerata TOI sampai bulan Juni yaitu 2,05 hari, maka TOI bulan Juni lebih tinggi 0,93 hari. Realisasi TOI sampai dengan bulan Juni adalah 1,93 hari atau masih dalam angka TOI ideal yaitu antara 1 s/d 3 hari.

BTO bulan Juni adalah 3,76 kali, jika dibandingkan dengan bulan Mei adalah 4 kali, maka turun 0,24 kali. Demikian juga jika dibandingkan dengan rerata BTO sampai bulan Juni yaitu 4,08 kali, maka BTO bulan Juni lebih rendah 0,32 kali. Realisasi BTO sampai dengan bulan Juni adalah 24,85 kali atau masih dalam angka BTO ideal yaitu antara 40-50 kali pertahun.

NDR bulan Juni adalah 61,63‰, jika dibandingkan dengan bulan Mei adalah 59,58‰, maka naik 2,05‰. Demikian juga jika dibandingkan dengan rerata NDR sampai bulan Juni yaitu 56,52‰, maka NDR bulan Juni lebih tinggi



7,09‰. Realisasi NDR sampai dengan bulan Juni adalah 56,36‰, masih jauh di bawah target yang ada dalam Rencana strategis yaitu 47‰ pada tahun 2017 atau berdeviasi negatif (-9,36‰).

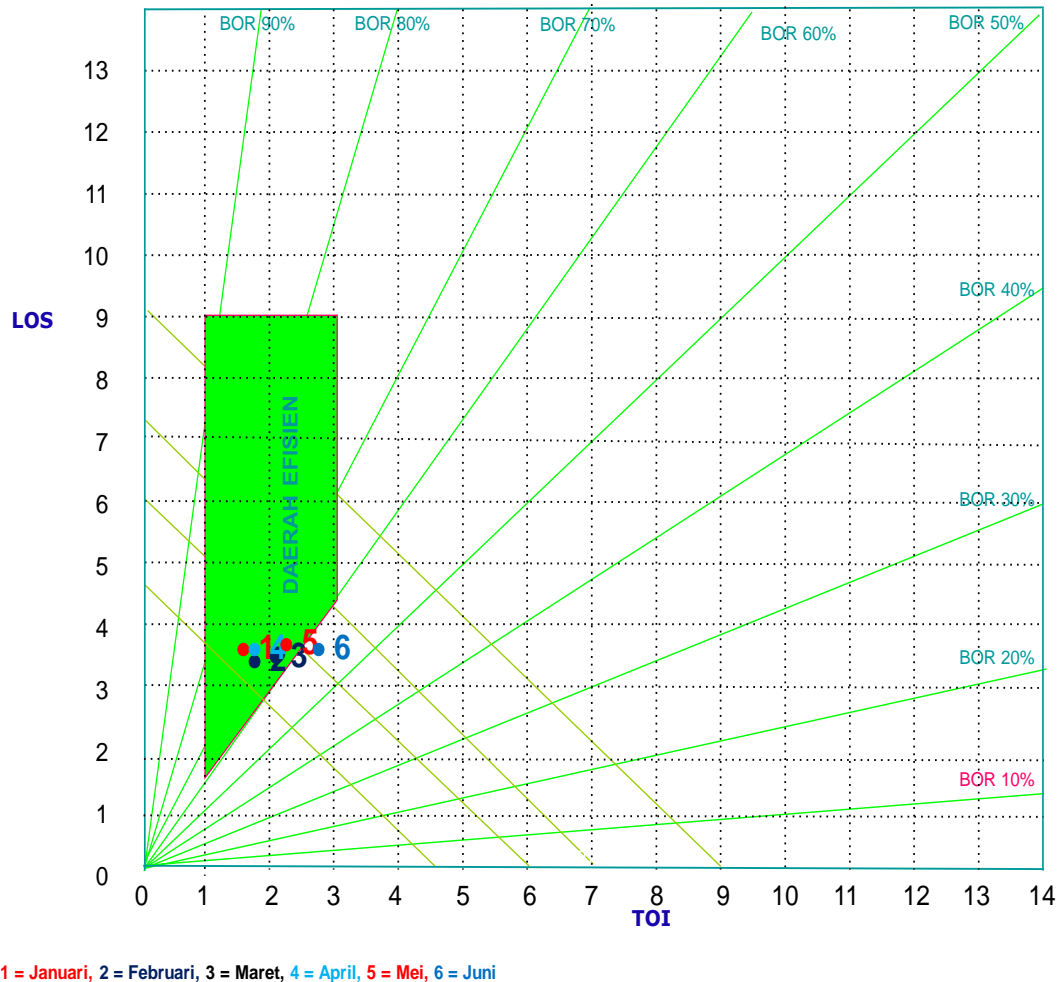
GDR bulan Juni adalah 86,71‰, jika dibandingkan dengan bulan Mei adalah 82,80‰, maka naik 3,91‰. Demikian juga jika dibandingkan dengan rerata GDR sampai bulan Juni yaitu 79,62‰, maka GDR bulan Juni lebih tinggi 7,09‰. Realisasi GDR sampai dengan bulan Juni adalah 79,47‰ atau masih jauh di bawah standar ideal  $\leq 45‰$ .

Capaian kinerja per ruang dan per kelas untuk lebih jelasnya dapat dilihat seperti pada tabel berikut :

**Tabel 5. Kinerja Pelayanan per Ruang Rawat Inap**

RUANG	TT	Jumlah HP	Jumlah Lama dirawat	Jml Pasien	BOR	LOS	TOI	BTO	NDR (o/oo)	GDR (o/oo)	Kontr. (%) HP
Cendana I	3	110	29	20	122,22	1,45	-1,00	6,67	50,00	50,00	0,79
Cendana II	23	551	153	88	79,86	1,74	1,58	3,83	34,09	45,45	3,95
Cendana III	28	667	257	113	79,40	2,27	1,53	4,04	61,95	70,80	4,78
Cendana I ODC	0	0	0	97	0,00	0,00	0,00	0,00	0,00	0,00	0,00
Melati I	51	1.011	886	165	66,08	5,37	3,15	3,24	72,73	96,97	7,25
Melati II	62	1.299	1.186	271	69,84	4,38	2,07	4,37	47,97	59,04	9,32
Melati III	56	1.323	966	188	78,75	5,14	1,90	3,36	53,19	79,79	9,49
Mawar I	63	913	739	186	48,31	3,97	5,25	2,95	48,39	69,89	6,55
Mawar II	60	1.358	1.358	186	75,44	7,30	2,38	3,10	64,52	75,27	9,74
Mawar III	49	901	221	392	61,29	0,56	1,45	8,00	2,55	2,55	6,46
Mawar III ODC	0	2	0	289	0,00	0,00	0,00	0,00	0,00	0,00	0,01
Mawar I HCU Obs & Gyn	5	83	69	9	55,33	7,67	7,44	1,80	333,33	444,44	0,60
Anggrek I	41	813	833	78	66,10	10,68	5,35	1,90	128,21	153,85	5,83
Anggrek II	34	492	271	76	48,24	3,57	6,95	2,24	13,16	26,32	3,53
Anggrek III	35	427	139	122	40,67	1,14	5,11	3,49	8,20	16,39	3,06
Anggrek II HCU Neuro	12	267	183	19	74,17	9,63	4,89	1,58	736,84	842,11	1,91
Anggrek II Unit Stroke	13	190	27	28	48,72	0,96	7,14	2,15	35,71	71,43	1,36

RUANG	TT	Jumlah HP	Jumlah Lama dirawat	Jml Pasien	BOR	LOS	TOI	BTO	NDR (o/oo)	GDR (o/oo)	Kontr. (%) HP
Anggrek I Isolasi Flu Burung	2	13	8	2	21,67	4,00	23,50	1,00	500,00	1000,00	0,09
Anggrek I Isolasi MDR	6	76	11	7	42,22	1,57	14,86	1,17	0,00	142,86	0,54
ROI IGD	11	203	133	20	61,52	6,65	6,35	1,82	200,00	300,00	1,46
Aster V	30	476	197	113	52,89	1,74	3,75	3,77	8,85	17,70	3,41
IPI I HCU Bedah	12	324	315	16	90,00	19,69	2,25	1,33	250,00	312,50	2,32
Melati I HCU Interna	13	262	153	30	67,18	5,10	4,27	2,31	600,00	933,33	1,88
Cendana II HCU	4	83	57	12	69,17	4,75	3,08	3,00	833,33	1000,00	0,60
Anggrek I HCU Paru	4	73	43	20	60,83	2,15	2,35	5,00	600,00	850,00	0,52
Mawar I HCU Neonatus	20	39	88	4	6,50	22,00	140,25	0,20	0,00	0,00	0,28
IPI I ICU	17	415	539	20	81,37	26,95	4,75	1,18	650,00	1000,00	2,98
Aster III ICVCU	12	240	216	13	66,67	16,62	9,23	1,08	153,85	692,31	1,72
IPI I PICU	6	83	52	6	46,11	8,67	16,17	1,00	666,67	1000,00	0,60
Sekar Moewardi	2	27	2	11	45,00	0,18	3,00	5,50	0,00	0,00	0,19
Ponek Ranap	16	168	98	68	35,00	1,44	4,59	4,25	0,00	14,71	1,20
Ponek III NICU	6	85	105	2	47,22	52,50	47,50	0,33	500,00	500,00	0,61
Wing Melati III	15	339	274	42	75,33	6,52	2,64	2,80	23,81	47,62	2,43
Aster IV	7	152	38	37	72,38	1,03	1,57	5,29	0,00	0,00	1,09
Melati II HCU Anak	6	136	107	8	75,56	13,38	5,50	1,33	250,00	250,00	0,98
Psikiatri Anggrek I	6	101	42	3	56,11	14,00	26,33	0,50	0,00	0,00	0,72
Wing Mawar II	12	243	173	30	67,50	5,77	3,90	2,50	33,33	66,67	1,74
Total	742	13.945	9.968	2.791	62,65	3,57	2,98	3,76	61,63	86,71	100,00



Gambar 2. Diagram Barber Johnson

Titik nomer 6 (Juni 2017) berada di daerah efisien karena pertemuan angka LOS dan TOI yang ideal.

- BOR : 60 – 85 %
- LOS : 6 – 9 hari
- TOI : 1 – 3 hari
- BTO : 40 – 50 kali
- NDR : ≤ 25 permil
- GDR : ≤ 45 permil

**Tabel 6. Sepuluh Besar Penyakit Rawat Inap**

No	Jenis Penyakit	Kode	Jumlah
1	Anemia In Neoplastic Disease (C00-D48)	D63.0	250
2	Disorders of Plasma-Protein Metabolism, Not Elsewhe	E88.0	202
3	Cervix Uteri Unspecified	C53.9	137
4	Breast, Unspecified	C50.9	102
5	Non Insulin Dependent DM Without Complication	E11.9	96
6	Hypokalaemia	E87.6	95
7	Beta Thalassemia	C56.1	82
8	Bronchus Or Lung, Unspecified	C34.9	79
9	Anemia Unspecified	D64.9	70
10	Essential (Primary) Hypertens	I10	70

**Tabel 7. Sepuluh Besar Penyebab Kematian**

No	Jenis Penyakit	Kode	Jumlah
1	Pneumonia, Unspecified	J18.9	2
2	Septicaemia Due To Unspecified Staphylococcus	A41.2	1
3	Specified Parts Of Peritoneum	C48.1	1
4	Encephalopathy, Unspecified	G93.4	1
5	Pneumonitis Due To Food And Vomit	J69.0	1
6	Acute Appendicitis With Generalized Peritonitis	K35.0	1
7	Hepatic Failure, Unspecified	K72.9	1
8	Chronic Kidney Disease	N18.5	1
9	Urinary Tract Infection, Site Not Specified	N39.0	1
10	Puerperal Sepsis	O85	1

#### D. Instalasi Gawat Darurat (IGD)

Jumlah kunjungan di IGD bulan Juni sebesar 2.234 pasien dengan rerata 74 pasien/hari atau naik sebanyak 50 pasien (2,29%) dibandingkan dengan bulan Mei sebesar 2.184 pasien. Demikian juga jika dibandingkan dengan rerata jumlah kunjungan IGD sampai bulan Juni (2.136 pasien), maka jumlah kunjungan IGD lebih tinggi 98 pasien (4,60%).

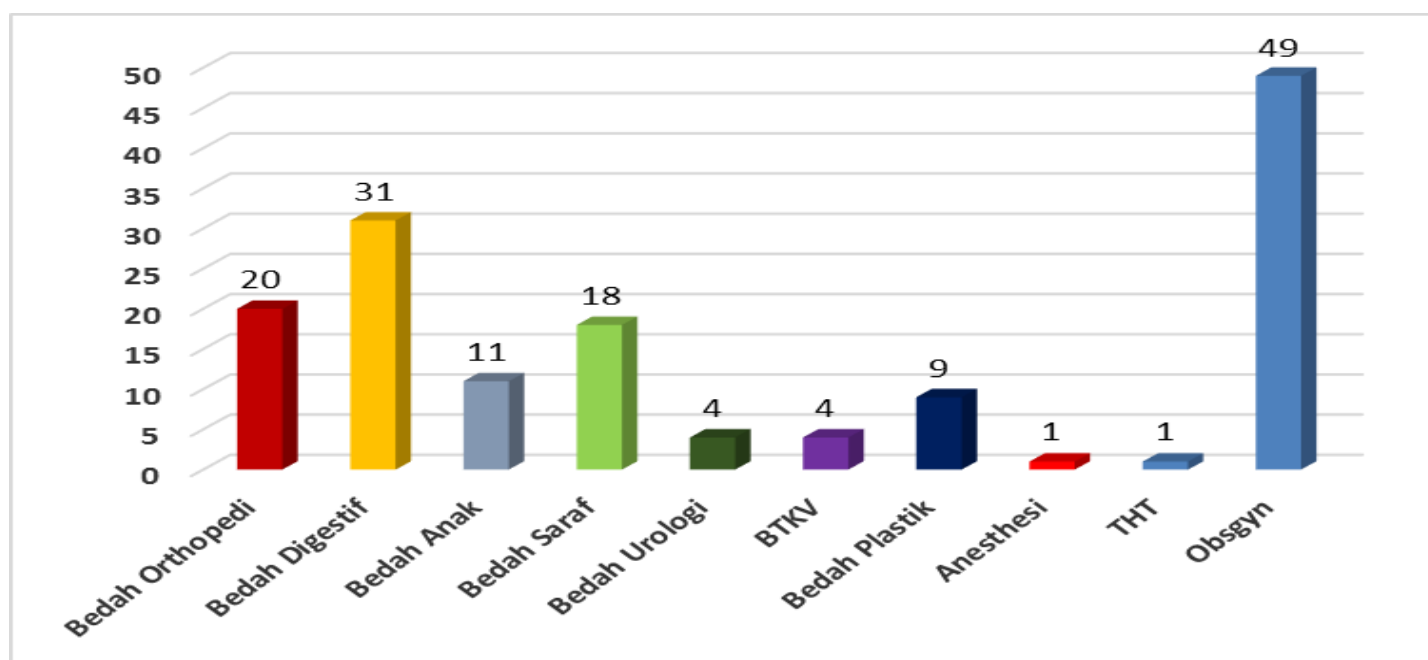
Realisasi kunjungan pasien IGD sampai dengan bulan Juni sebesar 12.814 kunjungan (45,24%) dari target kunjungan sampai bulan Juni yaitu 14.162 kunjungan (50%) atau berdeviasi negatif (-4,76%). Rincian target dan realisasi pelayanan IGD sebagai berikut :

**Tabel 8. Target dan Realisasi Pelayanan IGD**

Pelayanan	Target 2017	Mei	Juni	Jumlah s.d Juni	Penc. s.d Juni (%)
Bedah	5.463	427	509	2.590	47,41
P. Dalam	9.174	651	626	3.783	41,24
Anak	2.769	263	260	1.543	55,72
Obstetri	1.357	118	103	626	46,13
Ginekolog	921	76	79	456	49,51
Paru	2.121	190	180	1.036	48,84
Saraf	1.945	146	154	907	46,63
Jantung	2.529	182	173	1.068	42,23
Jiwa	129	2	9	45	34,88
THT	1.285	103	101	590	45,91
Mata	150	15	19	97	64,67
Kulit&Kel	153	11	20	60	39,22
Gilut	328	0	1	13	3,96
Jumlah	28.324	2.184	2.234	12.814	45,24

**Tabel 9. Jumlah Pasien dan Asal Rujukan**

Bulan	Jml.	RJ	RI	Mati	Asal Rujukan					
					RS	Pus kes mas	RB/ Poli	Dok. Pribadi	Lain -lain	Datang Sendiri
Jan	2.126	576	1.532	18	248	17	69	12	62	1.718
Feb	2.144	679	1.441	24	253	25	44	19	53	1.750
Maret	2.063	590	1.458	15	305	18	54	17	63	1.606
April	2.063	533	1.516	14	283	25	56	34	67	1.598
Mei	2.184	658	1.500	26	268	10	65	17	16	1.808
Juni	2.234	694	1.520	20	330	13	51	9	9	1.822
Jml.	12.814	3.730	8.967	117	1.687	108	339	108	270	10.302



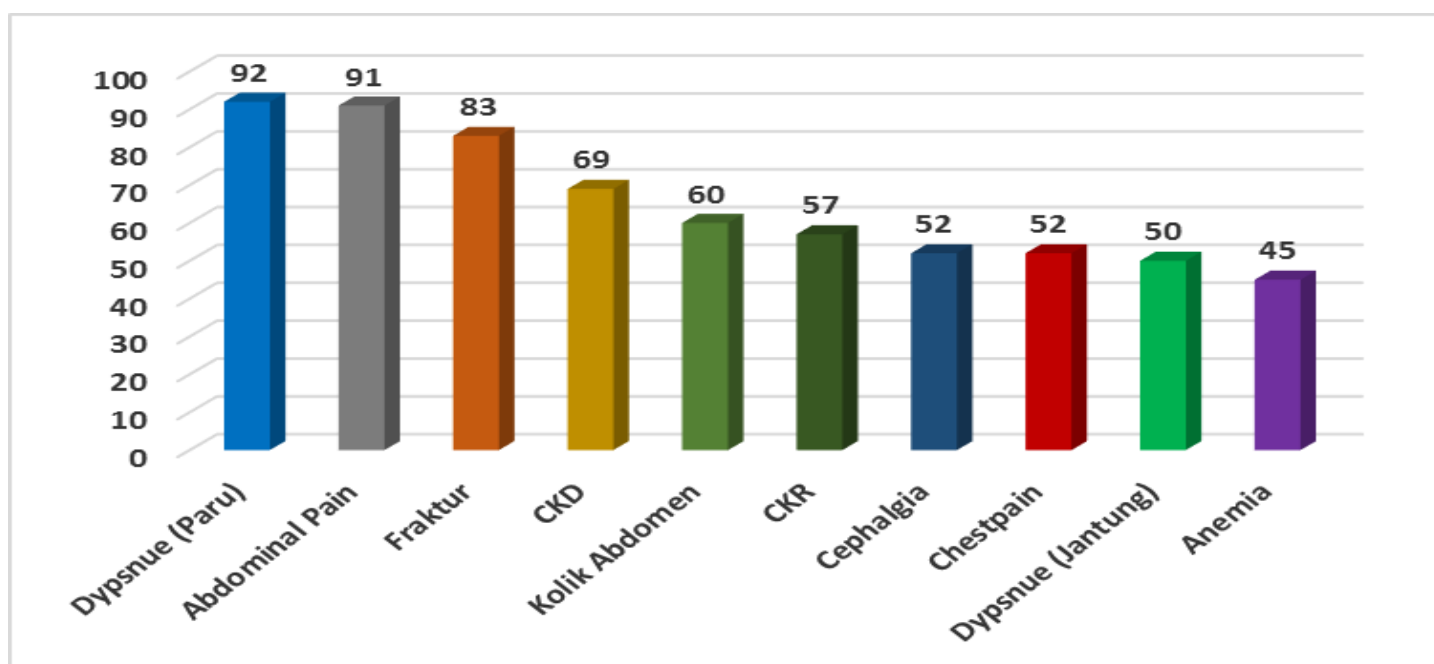
Gambar 3. Kegiatan Operasi IGD

**Data kematian di IGD sbb :**

- a. Death On Arrival (DOA) atau pasien yang datang ke IGD dan meninggal dunia sebelum ditangani sebanyak 0 pasien atau 0,00% dari total pasien sebanyak 2.234 pasien.
- b. Death On Table (DOT) yaitu pasien yang meninggal di IGD setelah ditangani sebanyak 20 pasien atau 0,90% dari total pasien sebanyak 2.234 pasien.

**Tabel 10. Data Kematian di IGD**

NO	Bulan	Jml pasien	DOA	%	DOT	%	Jml Kematian	%
1	Januari	2.126	2	0,09	16	0,75	18	0,85
2	Pebruari	2.144	1	0,05	23	1,07	24	1,12
3	Maret	2.063	1	0,05	14	0,68	15	0,73
4	April	2.063	1	0,05	13	0,63	14	0,68
5	Mei	2.184	6	0,27	20	0,92	26	1,19
6	Juni	2.234	0	0,00	20	0,90	20	0,90
Jumlah		12.814	11	0,09	106	0,83	117	0,91



Gambar 4. Sepuluh Besar Penyakit IGD

### E. Instalasi Radiologi

Jumlah pemeriksaan di Instalasi Radiologi bulan Juni adalah 5.749 pemeriksaan atau turun 1.035 pemeriksaan (15,26%) dibanding bulan Mei adalah 6.784 pemeriksaan. Demikian juga jika dibandingkan dengan rerata jumlah pemeriksaan sampai bulan Juni (6.933 pemeriksaan), maka jumlah pemeriksaan bulan Juni lebih rendah 1.184 pemeriksaan (17,07%).

Realisasi jumlah pemeriksaan sampai dengan bulan Juni adalah 35.846 pemeriksaan atau 39,89% dari target sampai bulan Juni yaitu 52.140 pemeriksaan (50%) atau berdeviasi negatif (-10,11%). Rincian target dan realisasi jumlah pemeriksaan di Instalasi Radiologi sampai dengan bulan Juni sebagai berikut :

**Tabel 11. Data Pemeriksaan Radiologi**

No.	Pemeriksaan	Target 2017	Mei	Juni				Jml. s/d Juni	Penc. s/d Juni
				IGD	Rajal	Ranap	Jml		
1	Pemeriksaan Tanpa Kontras	62.100	4.536	684	1.067	2.164	3.915	28.196	45,40
2	Pemeriksaan Dengan Kontras	3.700	113	10	35	42	87	772	20,86
3	Pemeriksaan Gigi	1.900	130	5	75	12	92	667	35,11
4	Pemeriksaan MSCT	13.700	759	80	148	386	614	4.478	32,69
5	Pemeriksaan MRI	3500	179	0	57	93	150	929	26,54
6	Pemeriksaan USG	19.200	1.035	31	608	223	862	6.378	33,22
7	Intervensi Radiologi	180	32	0	0	29	29	175	97,22
Jumlah		104.280	6.784	810	1.990	2.949	5.749	41.595	39,89

## F. Instalasi Radioterapi

Jumlah tindakan di Instalasi Radioterapi bulan Mei adalah 1.865 tindakan atau turun 562 tindakan (23,16%) dibanding bulan Mei adalah 2.427 tindakan. Demikian juga jika dibandingkan dengan rerata jumlah tindakan sampai bulan Juni (2.090 tindakan), maka jumlah tindakan bulan Juni lebih rendah 225 tindakan (10,75%).

Realisasi jumlah tindakan sampai dengan bulan Juni adalah 12.538 tindakan atau 46,59% dari target sampai bulan



Mei yaitu 11.214 tindakan (41,67%) atau berdeviasi negatif (-3,41%). Rincian target dan realisasi jumlah tindakan di Instalasi Radioterapi sampai bulan Juni sebagai berikut :

**Tabel 12. Data Kegiatan Radioterapi**

Tindakan	Target 2017	Mei	Juni	Jml. s/d Juni	Penc. s/d Juni
Poliklinik	7.800	792	525	3.791	48,60
Simulator	650	42	42	345	53,08
Treatment Planning	650	42	42	345	53,08
Tindakan Radiasi Eksterna	17.280	1.518	1.228	7.821	45,26
Tindakan Brachytherapy	384	23	18	154	40,10
Mould Room	150	10	10	82	54,67
Jumlah	26.914	2.427	1.865	12.538	46,59

### G. Instalasi Farmasi

Jumlah lembar resep yang diterima pada bulan Juni sebesar 56.895 lembar resep atau sebanyak 279.161 jenis obat yang diresepkan. Jika dibandingkan dengan bulan Mei sebesar 65.729 lembar, turun sebesar 8.834 lembar resep (13,44%). Untuk lebih jelasnya dapat dilihat pada tabel berikut :

**Tabel 13. Data Kegiatan Instalasi Farmasi**

No.	Jenis Resep	Target 2017	Mei	Juni				Total s/d Juni
				Rajal	Ranap	IGD	Jml.	
1	Lembar Resep	798.720	65.729	14.569	33.496	8.830	56.895	328.903
2	Resep (R/)	3.820.842	326.682	58.485	184.253	36.423	279.161	1.596.890
3	Resep (R/) Terlayani	3.806.088	324.443	56.681	183.835	36.398	276.914	1.588.263
4	Resep (R/) Tidak Terlayani	3.821	2.239	1.804	418	25	2.247	8.637
5	% Resep tidak Terlayani	0,10	0,69	3,08	0,23	0,07	0,80	0,54

## H. Instalasi Bedah Sentral (IBS)

Jumlah tindakan operasi di IBS bulan Juni adalah 649 tindakan dengan rata-rata per hari 27 tindakan atau turun 207 tindakan (24,18%) dibanding bulan Mei adalah 856 tindakan. Demikian juga jika dibandingkan dengan rerata jumlah tindakan sampai bulan Juni (815 tindakan), maka jumlah tindakan bulan Juni lebih rendah 166 tindakan (20,40%). Tindakan bedah kategori kecil 36 tindakan; tindakan sedang 38 tindakan; tindakan besar 360 tindakan; tindakan canggh 25 tindakan; tindakan khusus 153 tindakan serta tindakan lain-lain 37 tindakan.

Realisasi jumlah tindakan sampai dengan bulan Juni adalah 4.892 tindakan atau 45,48% dari target sampai bulan Juni yaitu 5.378 (50%) atau berdeviasi negatif (-4,52%). Rincian target dan realisasi jumlah tindakan di IBS sampai dengan bulan Juni sebagai berikut :

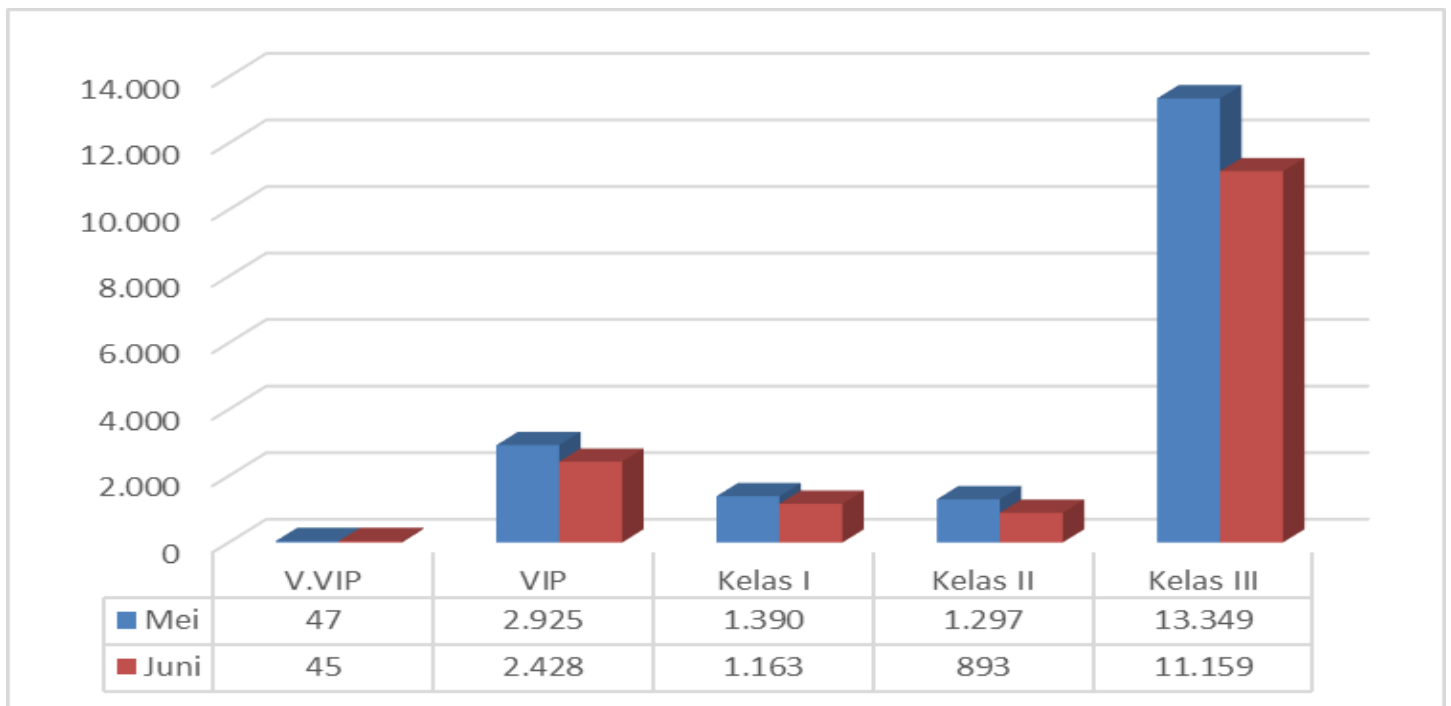
**Tabel 14. Data Operasi IBS**

No	Spesialisasi	Target 2017	Mei	Juni							Jml. s/d Juni	Penc. (%) s/d Juni
				Kecil	Sdg	Besar	Khss	Cggh	Lain2	Jml.		
1	Bedah Urologi	1.748	129	6	5	77	16	0	0	104	761	43,54
2	Bedah Plastik	1.538	113	12	9	53	18	5	0	97	691	44,93
3	Bedah Orthopedi	682	66	2	8	34	12	7	0	63	400	58,65
4	Bedah Syaraf	459	45	0	0	0	32	0	0	32	244	53,16
5	Bedah Digestif	970	94	0	3	51	19	4	0	77	508	52,37
6	Obsgyn	757	77	1	2	34	9	5	0	51	461	60,90
7	Mata	596	23	1	1	2	5	0	0	9	161	27,01
8	THT	670	64	0	2	23	7	0	0	32	304	45,37
9	Bedah Vaskuler & Thorax	788	62	14	5	39	12	0	0	70	373	47,34
10	Bedah Anak	343	24	0	0	11	5	0	0	16	127	37,03
11	Gigi dan Mulut	315	23	0	1	9	4	0	0	14	126	40,00
12	Bedah Onkologi	1.295	86	0	2	27	14	4	0	47	437	33,75
13	Lain-lain	595	50	0	0	0	0	0	37	37	299	50,25
Jumlah		10.756	856	36	38	360	153	25	37	649	4.892	45,48

## I. Instalasi Gizi

Penyajian diet pasien selama bulan Juni sebanyak 15.688 pasien bila dibandingkan bulan Mei sebanyak 19.008 pasien turun 3.320 pasien (17,47%) dengan perincian untuk kelas VVIP : 45 pasien; VIP : 2.428 pasien; kelas I : 1.163 pasien; kelas II : 893 pasien; kelas III : 11.159 pasien.

Adapun penyajian makanan bagi penderita / pasien per kelasnya dapat dilihat pada grafik berikut :



Gambar 5. Jumlah penyajian makanan pasien per kelas

## J. Instalasi Rehabilitasi Medik

Jumlah kunjungan di Instalasi Rehabilitasi Medik bulan Juni sebanyak 2.866 pasien dibanding bulan Mei sebanyak 3.404 pasien atau mengalami penurunan 538 pasien (15,80%). Demikian juga jika dibandingkan dengan rerata jumlah kunjungan sampai bulan Juni (3.662 pasien), maka jumlah kunjungan bulan Juni lebih rendah 796 pasien (21,74%).

Realisasi kunjungan sampai dengan bulan Juni sebesar 21.972 kunjungan (47,07%) dari target kunjungan sampai bulan Juni yaitu 23.338 kunjungan (50%) atau berdeviasi negatif (-2,93%). Rincian target dan realisasi kunjungan pasien Rehabilitasi Medik sebagai berikut :

**Tabel 15. Data Kegiatan Rehabilitasi Medik**

Uraian	Target 2017	Mei	Juni	Jumlah s.d Juni	Penc s.d Juni (%)
Fisioterapi	36.245	2.310	2.145	15.693	43,30
Terapi Wicara	4.520	445	289	2.595	57,41
Okupasi Terapi	4.900	546	362	3.104	63,35
Sosial Medik	580	36	36	244	42,07
Psikologi	0	0	0	0	0,00
Ortotik Prostetik	430	67	34	336	78,14
Jumlah	46.675	3.404	2.866	21.972	47,07

## K. Instalasi Sanitasi

**Tabel 16. Kegiatan Instalasi Sanitasi**

NO	Jenis Pemeriksaan	Keterangan
1	Kualitas fisik dan kimia air bersih di air kran wastafel Cendana 3, ICVCU dan Aster I.	- Memenuhi Syarat
2	Kualitas mikrobiologi air bersih dari Air kran wastafel (OK IGD, ICVCU, ICU, Klinik Sekar Moewardi, Lab. Poli Cendana, HCU Neonatus, OK IBS km.8), Ground water (1,2,Aster).	- Memenuhi syarat
3	Kualitas Lingkungan Fisik - Suhu udara di HCU Neonatus (Pemulihan & Isolasi), OK IBS (5,7,8,6), UDSS, UPOS, CSSD (R.penyimpan alat steril), Lab. Sanitasi, Lab. PA, ICU, HCU Bedah, PICU, HD, Unit Stroke, Sekar Moewardi (Lab. Andrologi dan Embriologi), OK IGD km.2, ICVCU, Cendana 3 km.1, OK Cathlab Aster IV, NICU dan R. Rawat Bersalin. - Suhu udara di Lab. PK Cendana, Laundry (R.penyimpan linen) dan Instalasi Gizi (R.pengolahan). - Kelembaban udara di OK IBS (5,7,8,6), CSSD (R.penyimpan alat steril), Lab. Sanitasi, Lab. PA, Lab. PK Cendana, ICU, PICU, Unit Stroke, Sekar Moewardi (Lab. Andrologi dan Embriologi), ICVCU, NICU,R. Rawat Bersalin	- Memenuhi syarat  - Tidak Memenuhi Syarat  - Memenuhi Syarat

NO	Jenis Pemeriksaan	Keterangan
	<ul style="list-style-type: none"> <li>- Kelembaban udara di HCU Neonatus (Pemulihan &amp; Isolasi), UDSS, UPOS, Laundry (R.penyimpan linen), Instalasi Gizi (R.pengolahan), HCU Bedah, HD, Cendana 3 km.1, OK Cathlab Aster IV.</li> <li>- Pencahayaan di OK IBS (5,7,8,6), Lab. Sanitasi, ICU, PICU, Unit Stroke, Sekar Moewardi (Lab. Andrologi dan Embriologi), OK Cathlab Aster IV, OK IGD km.2, ICVCU dan Cendana 3 km.1.</li> <li>- Pencahayaan di UDSS, UPOS, Lab. PA, Lab. PK Cendana, Instalasi Gizi (R.pengolahan), HCU Bedah, HD dan Mawar 3 km.7.</li> <li>- Kebisingan di OK IBS (5,7,6), Lab. Sanitasi, Lab. PA, Lab. PK Cendana, Instalasi Gizi (R.pengolahan), Sekar Moewardi (Lab. Andrologi dan Embriologi), OK IGD km.2 dan OK Cathlab Aster IV.</li> <li>- Kebisingan di OK IBS km.8, UDSS, UPOS, ICU, HCU Bedah, PICU, HD, Unit Stroke, Mawar III km.7, ICVCU dan Cendana km. 1</li> <li>- Kadar Debu di R.tunggu WK lt. 2, R. Endoscopy, OK IGD km.2 dan Laundry (R.cuci)</li> </ul>	<ul style="list-style-type: none"> <li>- Tidak Memenuhi Syarat</li> <li>- Memenuhi syarat</li> <li>- Tidak Memenuhi Syarat</li> <li>- Memenuhi Syarat</li> <li>- Tidak Memenuhi Syarat</li> <li>- Memenuhi Syarat</li> </ul>
4	<ul style="list-style-type: none"> <li>- Angka kuman udara di HCU Neonatus (Non Infeksi, Pemulihan &amp; Non Isolasi), OK IBS (5,7,8,6), Klinik Obsgy km.4, R.EMG, UDSS, UPOS, Lab.Sanitasi, ICU, PICU, ROI IGD, R. Endoscopy, HCU Anak, Unit Stroke, HCU Angrek 2, HCU Melati I, La. PA, PK Cendana, Sekar Moewardi (Lab. Andrologi, Embriologi dan Inseminasi), Klinik VCT, Mawar III km.7, ICVCU, Cendana 3 km.1, NICU, RO km.4.</li> <li>- Angka kuman udara di HCU Obsgyn, HCU Bedah, OK. IGD km.2, HCU Cendana 2, OK Cathlab Aster IV dan R. rawat bersalin.</li> <li>- Angka Kuman lantai di HCU Neonatus (Pemulihan &amp; Isolasi), HCU Obsgyn, OK IBS (5,7,8,6), UDSS, UPOS, ICU, HCU Bedah, PICU, ROI IGD, HCU Anak, Unit Stroke, HCU Melati I, OK IGD km.2, HCU Cendana 2, ICVCU, Cendana 3 km.1, OK Cathlab Aster IV, NICU dan R.rawat bersalin.</li> <li>- Angka kuman lantai di HCU Angrek 2 dan Mawar 3 km. 7</li> <li>- Angka kuman dinding di HCU Neonatus (Pemulihan &amp; Isolasi), HCU Obsgyn, OK IBS (5,7,8,6), UDSS, UPOS, ICU, HCU Bedah, PICU, ROI IGD, HCU Anak, Unit Stroke, HCU Angrek 2, HCU Melati I, OK IGD km.2, HCU Cendana 2, Mawar 3 km. 7, ICVCU, Cendana 3 km.1, OK Cathlab Aster IV, NICU dan R.rawat bersalin.</li> </ul>	<ul style="list-style-type: none"> <li>- Memenuhi Syarat</li> <li>- Tidak memenuhi syarat</li> <li>- Memenuhi Syarat</li> <li>- Tidak memenuhi syarat</li> <li>- Memenuhi Syarat</li> </ul>
5	Pemeriksaan Alat Usap : <ul style="list-style-type: none"> <li>- Gelas, plato dan piring snack Mawar II ;</li> <li>- Piring snack, gelas, tempat sonde dan plato Melati I;</li> <li>- Piring snack, gelas, tempat sonde dan plato Angrek I.</li> </ul>	<ul style="list-style-type: none"> <li>- Memenuhi Syarat</li> <li>- Memenuhi Syarat</li> <li>- Memenuhi Syarat</li> </ul>

## L. Instalasi Laboratorium Patologi Klinik

Jumlah pemeriksaan di Instalasi Laboratorium Patologi Klinik bulan Juni adalah 50.855 pemeriksaan atau turun 10.127 pemeriksaan (16,61%) dibandingkan dengan bulan Mei adalah 60.982 pemeriksaan. Demikian juga jika dibandingkan dengan rerata jumlah pemeriksaan sampai bulan Juni (60.037 pemeriksaan), maka jumlah pemeriksaan bulan Juni lebih rendah 9.182 pemeriksaan (15,29%).

Realisasi jumlah pemeriksaan sampai dengan bulan Juni adalah 360.224 pemeriksaan atau 49,29% dari target sampai bulan Juni yaitu 365.429 pemeriksaan (50%) atau berdeviasi negatif (-0,71%). Rincian target dan realisasi jumlah pemeriksaan di Instalasi Laboratorium Patologi Klinik sampai dengan bulan Juni sebagai berikut :

**Tabel 17. Kegiatan Pemeriksaan Laboratorium Patologi Klinik**

Pemeriksaan	Target 2017	Mei	Juni							Jml. s/d Juni	Penc. s/d Juni
			Kecil	Sedang	Besar	Canggih	Khusus	Lain-Lain	Jml.		
Hematologi	203.673	17.856	2.663	4.140	7.639	0	0	375	14.817	101.607	49,89
Kimia Klinik	454.842	36.987	13.784	14.388	1.034	1.663	2	0	30.871	222.930	49,01
Sekresi / Ekresi	13.566	1.068	45	750	0	0	89	0	884	6.320	46,59
Imunologi	53.446	4.590	0	0	0	1.727	2.189	0	3.916	26.797	50,14
Konsultasi	5.012	453	0	0	0	0	0	349	349	2.423	48,34
Tindakan BMP	318	28	0	0	0	0	0	18	18	147	46,23
<b>JUMLAH</b>	<b>730.857</b>	<b>60.982</b>	<b>16.492</b>	<b>19.278</b>	<b>8.673</b>	<b>3.390</b>	<b>2.280</b>	<b>742</b>	<b>50.855</b>	<b>360.224</b>	<b>49,29</b>

## M. Instalasi Mikrobiologi & Parasitologi Klinik

### 1. Pemeriksaan Laboratorium Mikrobiologi Klinik

Jumlah pemeriksaan di Instalasi Laboratorium Mikrobiologi Klinik bulan Juni adalah 2.161 pemeriksaan atau turun 278 pemeriksaan (11,39%) dibandingkan dengan bulan Mei adalah 2.440 pemeriksaan. Demikian juga jika dibandingkan dengan rerata jumlah pemeriksaan sampai bulan Juni (2.496 pemeriksaan), maka jumlah pemeriksaan bulan Juni lebih rendah 334 pemeriksaan (13,36%).

Realisasi jumlah pemeriksaan sampai dengan bulan Juni adalah 14.973 pemeriksaan atau 45,78% dari target jumlah pemeriksaan sampai bulan Juni yaitu 16.352 pemeriksaan (50%) atau berdeviasi negatif (-4,22%). Rincian target dan realisasi jumlah pemeriksaan di Instalasi Laboratorium Mikrobiologi Klinik sampai dengan bulan Juni sebagai berikut :

**Tabel 18. Kegiatan Pemeriksaan Laboratorium Mikrobiologi Klinik**

Pemeriksaan	Target 2017	Mei	Juni					Jml. s/d Juni	Penc. s/d Juni (%)
			Sederh	Sdng	Khuss	Lain - Lain	Jml.		
<b>Drec</b>	<b>2.341</b>	<b>541</b>	<b>0</b>	<b>441</b>	<b>0</b>	<b>0</b>	<b>441</b>	<b>3.110</b>	<b>132,85</b>
a. Garam	2.341	541	0	441	0	0	441	3.110	132,85
<b>Kultur/ Identifikasi</b>	<b>14.475</b>	<b>1.077</b>	<b>0</b>	<b>0</b>	<b>942</b>	<b>0</b>	<b>942</b>	<b>6.073</b>	<b>41,96</b>
a. Darah	4.204	345	0	0	346	0	346	1.864	44,34
b. Urine	2.891	169	0	0	120	0	120	986	34,11
c. Pus	1.453	133	0	0	116	0	116	739	50,86
d. LCS	174	12	0	0	8	0	8	52	29,89
e. Sekret	1.027	56	0	0	47	0	47	415	40,41
f. Faeces	190	16	0	0	11	0	11	87	45,79

Pemeriksaan	Target 2017	Mei	Juni					Jml. s/d Juni	Penc. s/d Juni (%)
			Sederh	Sdng	Khuss	Lain - Lain	Jml.		
g. Transudat	1.567	107	0	0	98	0	98	597	38,10
h. Spuntum	2.969	239	0	0	196	0	196	1.333	44,90
<b>Kepekaan kuman</b>	<b>6.221</b>	<b>512</b>	<b>0</b>	<b>0</b>	<b>442</b>	<b>0</b>	<b>442</b>	<b>3.012</b>	<b>48,42</b>
<b>Khusus TB</b>	<b>9.666</b>	<b>310</b>	<b>0</b>	<b>337</b>	<b>0</b>	<b>0</b>	<b>337</b>	<b>2.778</b>	<b>28,74</b>
a. Zeel Nelsen	6.790	205	0	212	0	0	212	1.882	27,72
b. Kultur	2.876	105	0	125	0	0	125	896	31,15
<b>Jumlah</b>	<b>32.703</b>	<b>2.440</b>	<b>0</b>	<b>778</b>	<b>1.384</b>	<b>0</b>	<b>2.162</b>	<b>14.973</b>	<b>45,78</b>

## 2. Pemeriksaan Laboratorium Parasitologi & Mikologi Klinik

Jumlah pemeriksaan di Instalasi Laboratorium Parasitologi & Mikologi Juni adalah 422 pemeriksaan atau turun 98 pemeriksaan (18,85%) dibandingkan dengan bulan Mei adalah 520 pemeriksaan. Demikian juga jika dibandingkan dengan rerata jumlah pemeriksaan sampai bulan Juni (479 pemeriksaan), maka jumlah pemeriksaan bulan Juni lebih rendah 57 pemeriksaan (11,87%).

Realisasi jumlah pemeriksaan sampai dengan bulan Juni adalah 2.873 pemeriksaan atau 52,10% dari target jumlah pemeriksaan sampai bulan Juni yaitu 2.757 pemeriksaan (50%) atau berdeviasi positif (2,10%). Rincian target dan realisasi jumlah pemeriksaan di Instalasi Laboratorium Parasitologi & Mikologi sampai dengan bulan Juni sebagai berikut :



**Tabel 19. Pemeriksaan Laboratorium Parasitologi & Mikologi**

No	Jenis Pemeriksaan	Target 2017	Mei	Juni					Jml. s/d Juni	Penc. (%) s/d Juni
				Sedang C	Sedang D	Canggih	Lain2	Jumlah		
1	Feses Lengkap	3.155	249	186	0	0	0	186	1.465	46,43
2	Darah Samar / Benzidin Test	357	78	0	55	0	0	55	285	79,83
3	Malaria	35	1	0	0	0	0	0	7	20,00
4	Filaria	12	0	0	0	0	0	0	0	0,00
5	Jamur KOH	934	94	0	85	0	0	85	543	58,14
6	Kultur Jamur	1.021	98	0	0	96	0	96	573	56,12
7	Konsultasi	0	0	0	0	0	0	0	0	0,00
Jumlah		5.514	520	186	140	96	0	422	2.873	52,10

## N. Instalasi Laboratorium Patologi Anatomi

Jumlah pemeriksaan di Instalasi Laboratorium Patologi Anatomi bulan Juni adalah 720 pemeriksaan atau turun 175 pemeriksaan (19,55%) dibandingkan dengan bulan Mei adalah 895 pemeriksaan. Namun demikian jika dibandingkan dengan rerata jumlah pemeriksaan sampai bulan Juni (826 pemeriksaan), maka jumlah pemeriksaan bulan Juni lebih rendah 106 pemeriksaan (12,82%).

Realisasi jumlah pemeriksaan sampai dengan bulan Juni adalah 4.955 pemeriksaan atau 63,07% dari target jumlah pemeriksaan di Instalasi Laboratorium Patologi Anatomi sampai bulan Juni yaitu 3.928 pemeriksaan (50%) atau berdeviasi positif (13,07%). Rincian target dan realisasi jumlah pemeriksaan di Instalasi Laboratorium Patologi Anatomi sampai dengan bulan Juni sebagai berikut :

**Tabel 20. Pemeriksaan Laboratorium Patologi Anatomi**

Pemeriksaan	Target 2017	Mei	Juni	Jumlah s/d Juni	Penc s/d Juni (%)
Histopatologi	4.278	450	341	2.391	55,89
Sitologi	2.548	255	214	1.469	57,65
FNAB / AJH (Aspirasi Jarum Halus)	711	59	65	418	58,79
PYLORI	94	1	6	27	28,72
IHC	197	103	80	527	267,51
Frozen Section	28	27	14	123	439,29
Total	7.856	895	720	4.955	63,07

## O. Kesehatan Ibu & Anak (KIA)

Jumlah kelahiran pada bulan Juni adalah 83 kelahiran atau turun 7 kelahiran (7,78%) dibandingkan dengan bulan Mei adalah 90 kelahiran. Dan jika dibandingkan dengan rerata jumlah kelahiran sampai bulan Juni (83 kelahiran), maka jumlah kelahiran bulan Juni adalah sama.

Realisasi jumlah kelahiran sampai dengan bulan Juni adalah 495 kelahiran atau 42,45% dari target jumlah kelahiran sampai dengan Juni yaitu 583 kelahiran (50%) atau berdeviasi negatif (-7,55%). Rincian jumlah kelahiran sampai dengan bulan Juni sebagai berikut :

**Tabel 21. Kesehatan Ibu dan Anak (KIA)**

NO.	Tindakan	Mei	Juni	Jml. s/d Juni
1.	Kelahiran Hidup	83	78	470
2.	Kelahiran Mati	7	5	25
3.	Bayi lahir hidup dg. BB < 2.000 gr	10	7	64
4.	Bayi lahir hidup dg. BB >2.000 Gr	73	71	416

NO.	Tindakan	Mei	Juni	Jml. s/d Juni
5.	Persalinan scr Spontan	35	34	179
6.	Persalinan dengan VE	6	5	38
7.	Persalinan dengan SC	40	39	239
8.	Kematian ibu hamil	0	0	0
9.	Kematian ibu bersalin	1	0	1
10.	Kematian bayi < 7 hr lahir di RS	0	0	0
11.	Kematian bayi (IUFD)	7	5	25
Jumlah Kelahiran		90	83	495

## P. Home Visit

Jumlah pasien home visit pada bulan Juni adalah 41 pasien atau naik 9 pasien (28,13%) dibandingkan dengan bulan Mei adalah 32 pasien. Demikian juga jika dibandingkan dengan rerata jumlah pasien sampai bulan Juni (39 pasien), maka jumlah pasien bulan Juni lebih tinggi 2 pasien (5,13%). Rincian jumlah pasien Home Visit sampai dengan bulan Juni sebagai berikut :

**Tabel 22. Data Kegiatan Home Visit**

Bulan	Jml. Pasien	Jumlah Kunjungan	Kunjungan		Pendampingan	
			Baru	Lama	Laki-laki	Perempuan
Jan.	46	55	9	37	18	28
Peb	45	57	10	35	16	29
Maret	32	49	5	27	9	23
April	38	48	9	29	10	28
Mei	32	45	7	25	11	21
Juni	41	56	4	37	21	20
Jumlah	<b>234</b>	<b>310</b>	<b>44</b>	<b>190</b>	<b>85</b>	<b>149</b>

## Q. Klinik Psikologi Terpadu

Jumlah pasien pada Klinik Psikologi Terpadu pada bulan Juni adalah 53 pasien atau naik 7 pasien (15,22%) dibandingkan dengan bulan Mei adalah 46 pasien. Demikian juga jika dibandingkan dengan rerata jumlah pasien sampai bulan Juni (47 pasien), maka jumlah pasien bulan Juni lebih tinggi 6 pasien (12,76%). Rincian jumlah pasien pada Klinik Psikologi Terpadu sampai dengan bulan Juni sebagai berikut :

**Tabel 23. Data Kunjungan Klinik Psikologi Terpadu**

No	Bulan	Jumlah pasien	Status Pasien			
			Rajal	Ranap	Datang Sendiri	Rujukan
1	Januari	42	42	0	38	4
2	Pebruari	57	54	3	50	7
3	Maret	52	51	1	49	3
4	April	29	29	0	17	12
5	Mei	46	46	0	44	2
6	Juni	53	52	1	49	4
<b>Jumlah</b>		<b>279</b>	<b>274</b>	<b>5</b>	<b>247</b>	<b>32</b>

## R. Medical Check Up

Jumlah kunjungan pasien MCU pada bulan Juni sebanyak 326 pasien, jika dibandingkan dengan bulan Mei sebanyak 535 pasien, mengalami penurunan sebanyak 209 pasien (39,07%). Demikian juga jika dibandingkan dengan rerata jumlah pasien sampai bulan Juni (383 pasien), maka jumlah pasien bulan Juni lebih rendah sebesar 57 pasien (14,96%). Untuk lebih jelasnya dapat dilihat pada tabel berikut :

**Tabel 24. Data Kunjungan Medical Check Up**

No.	Bulan	Kunjungan			Jenis Kelamin		Cara Bayar	
		Baru	Lama	Jml.	Laki2	Perempuan	Umum	Askes
1	Januari	319	107	426	150	276	426	0
2	Februari	258	64	322	156	166	322	0
3	Maret	330	123	453	215	238	453	0
4	April	167	71	238	138	100	238	0
5	Mei	443	92	535	244	291	535	0
6	Juni	246	80	326	157	169	326	0
Total		<b>1.763</b>	<b>537</b>	<b>2.300</b>	<b>1.060</b>	<b>1.240</b>	<b>2.300</b>	<b>0</b>

### III. KINERJA KEUANGAN

#### A. Penyerapan Anggaran

Jumlah target fisik dan keuangan sebesar 44,79%, realisasi belanja dana APBD sampai dengan akhir bulan Juni sebesar Rp. 230.430.738.657 (34%) berdeviasi negatif (-10,79%), realisasi fisik Rp. 309.727.316.271 (45,70%) berdeviasi positif (0,91%). Lebih jelasnya dapat dilihat pada tabel berikut :

**Tabel 25. Realisasi Keuangan**

MISI/ PROGRAM/ KEG.	ANGGARAN (Rp)	TARGET FISIK / KEU (%)		REALISASI KEUANGAN		REAL FISIK (%)		DEV. KEU	DEV. FISIK
		Rp	%	Rp.	%	Rp	%		
Kegiatan Penyediaan Bahan Logistik Kantor	8.893.900.000	8.893.900.000	100,00	8.639.408.690	97,14	8.802.118.358	98,97	-2,86	-1,03
Kegiatan Pemenuhan Fasilitas Pelayanan Kesehatan	27.800.000.000	4.726.000.000	17,00	0	0	0	0	-17,00	-17,00
Kegiatan Pemenuhan Sarana dan Prasarana Pelayanan Kesehatan Rujukan (DAK)	45.322.075.000	2.734.928.000	6,03	11.274.843.911	24,88	13.590.340.000	29,99	-18,85	-23,96
Kegiatan Penyelenggaraan Pendidikan Tenaga Kesehatan	285.000.000	285.000.000	100,00	142.283.772	49,92	277.390.500	97,33	-50,08	-2,67

MISI/ PROGRAM/ KEG.	ANGGARAN (Rp)	TARGET FISIK / KEU (%)		REALISASI KEUANGAN		REAL FISIK (%)		DEV. KEU	DEV. FISIK
		Rp	%	Rp	%	Rp	%		
Kegiatan Penyeleng. pemberdayaan masyarakat dan kemitraan Tk. Provinsi	380.000.000	197.600.000	52,00	105.842.000	27,85	217.398.000	57,21	-24,15	5,21
Kegiatan Pelayanan dan Pendukung Pelayanan	595.000.000	286.689.521.243	48,18	210.268.360.284	35,34	286.840.069.413	48,21	-12,84	0,03
Total	677.680.975.000	303.526.949.243	44,79	230.430.738.657	34,00	309.727.316.271	45,70	-10,79	0,91

## B. Pendapatan

Jumlah pendapatan BLUD pada bulan Juni sebesar Rp. Rp. 43.945.652.677 atau turun 4,70% dibandingkan dengan bulan Mei sebesar Rp. 46.115.146.700. Namun demikian jika dibandingkan dengan rerata pendapatan sampai bulan Juni (Rp. 42.925.428.470), maka realisasi pendapatan bulan Juni lebih tinggi 2,38%.

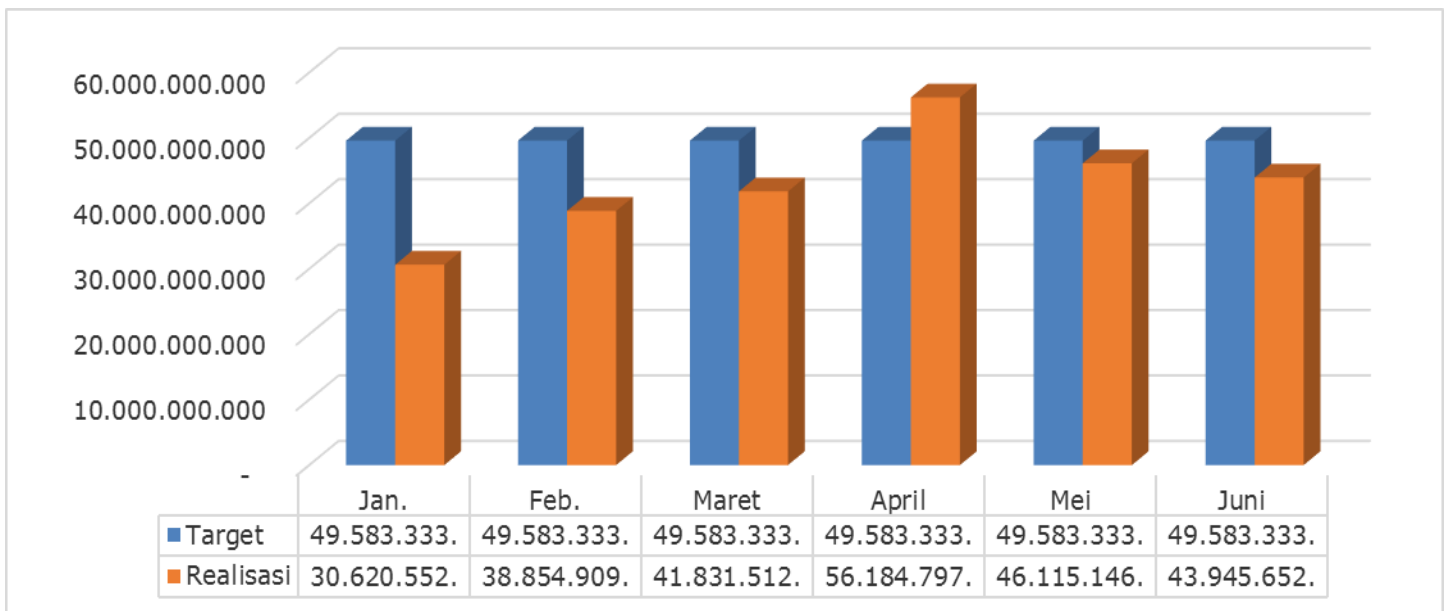
Realisasi jumlah pendapatan sampai dengan bulan Juni adalah Rp. 257.552.570.820 atau 43,29% dari target sampai bulan Juni yaitu Rp 297.500.000.000,- (50%) atau berdeviasi negatif (-6,71%). Rincian target dan realisasi pendapatan sampai dengan bulan Juni sebagai berikut :

**Tabel 26. Target dan Realisasi Pendapatan BLUD**

NO	Keterangan	Anggaran/ Target Tahun 2017	Realisasi Juni	Realisasi s/d Juni	Penc s/d Juni (%)
1	<b>Pendapatan Pelayanan Kesehatan</b>	<b>584.890.000.000</b>	<b>43.363.120.453</b>	<b>252.927.611.764</b>	<b>43,24</b>
A	<b>Pendapatan Langsung Instalasi</b>	<b>81.670.000.000</b>	<b>5.814.495.433</b>	<b>39.918.296.033</b>	<b>48,88</b>
1	Gawat Darurat	2.500.000.000	179.856.321	1.218.414.931	48,74
2	Rawat jalan	13.650.000.000	592.710.295	4.793.306.192	35,12
3	Rawat Inap	12.940.000.000	837.481.782	5.468.665.802	42,26
4	Rawat Intensif	2.500.000.000	237.245.839	1.440.434.980	57,62

NO	Keterangan	Anggaran/ Target Tahun 2017	Realisasi Juni	Realisasi s/d Juni	Penc s/d Juni (%)
5	Bedah Sentral	11.720.000.000	947.847.794	6.431.396.305	54,88
6	Laboratorium Klinik	4.500.000.000	587.387.682	3.765.482.993	83,68
7	Laboratorium Patologi Anatomi	350.000.000	39.708.044	266.010.264	76,00
8	Radiologi	2.500.000.000	242.218.625	1.751.676.337	70,07
9	Radiotherapi	1.950.000.000	86.004.979	610.740.508	31,32
10	Rehabilitasi Medik	50.000.000	5.275.707	54.995.506	109,99
11	Forensik dan Medikolegal	100.000.000	10.697.148	73.638.298	73,64
12	Farmasi	28.000.000.000	1.915.985.852	13.320.585.147	47,57
13	Sanitasi	6.000.000	0	0	0,00
14	Gizi	25.000.000	882.696	26.342.159	105,37
15	Hemodialisa	119.000.000	9.174.669	50.544.199	42,47
16	MCU	500.000.000	96.808.500	496.067.500	99,21
17	Kendaraan	120.000.000	25.209.500	147.009.162	122,51
18	Home Visit	140.000.000	0	2.985.750	2,13
<b>B</b>	<b>Pendapatan Dengan Jaminan</b>	<b>503.220.000.000</b>	<b>37.548.625.020</b>	<b>213.009.315.731</b>	<b>42,33</b>
1	BPJS/Jamkesmas/Askes	498.720.000.000	37.061.852.298	211.584.864.000	42,43
	Non BPJS/KS/Jamkesda	4.500.000.000	486.772.722	1.424.451.731	31,65
	<b>Pendapatan Diklat</b>	<b>5.000.000.000</b>	<b>167.095.000</b>	<b>2.581.330.000</b>	<b>51,63</b>
1	Diklat	5.000.000.000	167.095.000	2.581.330.000	51,63
	<b>Pendapatan Lainnya</b>	<b>5.110.000.000</b>	<b>415.437.224</b>	<b>2.043.629.056</b>	<b>39,99</b>
1	Jasa Giro dan Bunga Deposito	4.000.000.000	320.213.766	1.534.756.673	38,37
2	Kerjasama dengan pihak ketiga dan lain-lain	120.000.000	42.162.458	214.985.883	179,15
<b>3</b>	<b>PKD</b>	<b>990.000.000</b>	<b>53.061.000</b>	<b>293.886.500</b>	<b>29,69</b>
	Sewa Rumah Dinas	30.000.000	3.120.000	27.645.000	92,15
	Sewa Ruang/Aula	252.000.000	3.650.000	31.125.000	12,35
	Sewa Kantin	108.000.000	9.291.000	56.116.500	51,96
	Sewa Lahan untuk Parkir	600.000.000	37.000.000	179.000.000	29,83
	<b>Jumlah</b>	<b>595.000.000.000</b>	<b>43.945.652.677</b>	<b>257.552.570.820</b>	<b>43,29</b>

Realisasi pendapatan bulan Juni sebesar Rp. Rp. 43.945.652.677 atau tercapai sebesar 88,63% dari target per bulan yang ditetapkan yaitu Rp. 49.583.333.333. Target dan realisasi per bulan dapat dilihat pada grafik berikut :



Gambar 6. Target dan Realisasi Pendapatan

### C. Cost Recovery

Jumlah pendapatan bulan ini sebesar Rp. 43.945.652.677 sedangkan pengeluarannya sebesar Rp. 50.254.402.788 maka cost recoverynya adalah 87,45% atau lebih rendah daripada bulan sebelumnya yaitu 123,70%. Total cost recovery sampai dengan bulan Juni adalah 122,49%. Lebih jelasnya seperti pada tabel berikut :

Tabel 27. Cost Recovery BLUD

No.	Bulan	Penerimaan	Pengeluaran	% Cost Recovery
1	Januari	30.620.552.104	10.958.267.818	279,43
2	Pebruari	38.854.909.384	28.738.024.200	135,20
3	Maret	41.831.512.280	34.895.806.295	119,88
4	April	56.184.797.675	48.142.492.276	116,71
5	Mei	46.115.146.700	37.279.366.907	123,70
6	Juni	43.945.652.677	50.254.402.788	87,45
	Jumlah	257.552.570.820	210.268.360.284	122,49



## IV. ANALISIS

Kinerja pelayanan dan keuangan bulan Juni secara keseluruhan dapat digambarkan sebagai berikut :

1. Kunjungan **Rawat Jalan** 22.372 (Mei : 27.816 pasien) turun sebesar 19,54%.

Analisis : Jumlah kunjungan pasien Rawat Jalan pada bulan ini menurun dikarenakan terjadi penurunan jumlah kunjungan pada semua klinik.

2. Jumlah pasien **Rawat Inap** 2.791 pasien (Mei : 2.971 pasien) turun sebesar 36,06%, hari perawatan sebesar 13.945 (Mei : 16.168) turun sebesar 13,75%, BOR 62,65% (Mei : 70,29%) turun sebesar 7,64%, NDR 61,63 permil (Mei : 59,58 permil) naik sebesar 2,05 permil, GDR 86,71 permil (Mei : 82,80 permil) naik sebesar 3,91 permil.

Analisis : Angka BOR pada bulan ini menurun karena jumlah Hari Perawatan menurun namun angka NDR dan GDR meningkat jika dibanding dengan bulan Mei.

3. Kunjungan pasien gawat darurat bulan Juni sebesar 2.234 pasien dengan rata-rata kurang lebih 74 pasien/hari, atau naik 2,29% dibandingkan dengan bulan Mei sebesar 2.184 pasien.

Analisis : Jumlah pasien IGD pada bulan ini mengalami peningkatan karena terdapat peningkatan pada beberapa jenis kasus.

4. Kegiatan pelayanan Penunjang Medik bulan Juni 2017 sebagai berikut :

- a. Kunjungan pasien **Rehabilitasi Medik** sebesar 2.866 pasien (Mei : 3.404 pasien) turun sebesar 15,80%.  
Analisis : menurunnya jumlah kunjungan karena terjadi penurunan pada semua jenis kunjungan.
- b. Jumlah tindakan di **Radioterapi** 1.865 tindakan (Juni : 2.427 tindakan) turun 23,16%.  
Analisis : tindakan mengalami penurunan karena terjadi penurunan pada semua jenis tindakan.
- c. Jumlah pemeriksaan di **Radiologi** sebanyak 5.749 kasus (Mei : 6.784 kasus) turun 15,26%.  
Analisis : Pemeriksaan mengalami penurunan karena terjadi penurunan pada semua jenis pemeriksaan.
- d. Jumlah pemeriksaan di **Laboratorium Mikrobiologi Klinik** sebesar 2.161 pemeriksaan (Mei : 2.440 pemeriksaan) turun 11,39%.  
Analisis : Jumlah pemeriksaan pada bulan ini mengalami penurunan jika dibandingkan dengan bulan Mei karena terjadi penurunan pada semua jenis pemeriksaan.
- e. Jumlah pemeriksaan di **Laboratorium Patologi Klinik** sebesar 50.855 pemeriksaan (Mei : 60.982 pemeriksaan) turun 16,61%.  
Analisis : Jumlah pemeriksaan pada bulan ini mengalami penurunan dibanding bulan Mei karena terjadi penurunan pada semua jenis pemeriksaan.

- f. Jumlah pemeriksaan **Laboratorium Parasitologi & Mikologi** sebesar 422 pemeriksaan (Mei : 520 pemeriksaan) turun sebesar 18,85%.

Analisa : Jumlah pemeriksaan pada bulan ini mengalami penurunan jika dibandingkan dengan bulan Mei karena terjadi penurunan pada semua jenis pemeriksaan.

- g. Jumlah pemeriksaan di **Laboratorium Patologi Anatomi** sebesar 720 pemeriksaan jika dibandingkan pada bulan Mei sebesar 895 pemeriksaan turun sebesar 19,55%.

Analisis : Jumlah pemeriksaan pada bulan ini mengalami penurunan dibandingkan dengan bulan Mei karena terjadi penurunan pada beberapa jenis pemeriksaan kecuali FNPA/AJH dan Pylori.

5. Realisasi pendapatan bulan Juni sebesar Rp. 43.945.652.677 (88,63%), pencapaian target sampai dengan bulan Juni sebesar Rp. 257.552.570.820 (43,29%), berdeviasi negatif - 6,71%.

Analisis : Pendapatan bulan Juni mengalami penurunan karena adanya penurunan pada beberapa pos pendapatan rumah sakit.

## V. KESIMPULAN

### 1. Kinerja Pelayanan

#### a. Volume pelayanan

Volume pelayanan pada pelayanan Rawat Jalan, KIA, Bedah, Radioterapi, Patologi Anatomi dan Parasitologi Mikologi, Rawat Inap, Radiologi, Rehabilitasi Medik, Patologi Klinik dan Mikrobiologi Klinik mengalami penurunan sedangkan IGD mengalami peningkatan dibandingkan dengan rerata 3 bulan sebelumnya.

#### b. Mutu pelayanan

Mutu pelayanan dengan indikator NDR dan GDR mengalami peningkatan dibandingkan dengan rerata 3 bulan sebelumnya.

### 2. Kinerja Keuangan

#### a. Pendapatan

Realisasi pendapatan pada bulan ini mengalami penurunan dibandingkan dengan rerata 3 bulan sebelumnya.

#### b. Cost Recovery

Jumlah cost recovery bulan ini lebih rendah dibandingkan dengan rerata 3 bulan sebelumnya.

## VI. REKOMENDASI

Berdasarkan data dan kesimpulan diatas, maka kami rekomendasikan sebagai berikut :

1. Diperlukan upaya-upaya khusus untuk peningkatan mutu pelayanan rumah sakit dengan melaksanakan diklat bagi semua petugas yang terlibat dalam pelayanan.
2. SIM RS perlu dilakukan monitoring maupun perbaikan secara terus menerus agar diperoleh data yang valid.
3. Terus menerus dilakukan monitoring terhadap mutu pelayanan terutama untuk peningkatan kinerja agar dapat mempertahankan serta meningkatkan prestasi yang telah diperoleh rumah sakit.
4. Agar tertib pelaporan untuk evaluasi kinerja mohon bagian / unit kerja agar menyerahkan data ke Bagian Perencanaan paling lambat tanggal 10 bulan berikutnya.