




| | | | |
|---|---|--|------------------|
|  <p>RSUD Dr. MOEWARDI</p> | SKRINING PRE HOSPITAL MELALUI https://corona.rsmoewardi.com/ | | |
| | No. Dokumen RSDM/YANMED/ RM/060 | No. Revisi : 0 | Halaman 1 / 2 |
| STANDAR PROSEDUR OPERASIONAL | Tanggal Terbit 20 April 2021 | Ditetapkan oleh: Direktur RSUD Dr. MOEWARDI PROVINSI JAWA TENGAH  CAHYONO HADI | |
| PENGERTIAN | Proses penilaian awal terhadap pasien yang akan mendapat pelayanan di RSUD Dr Moewardi, yang dilakukan oleh Pasien atau keluarga atau wali atau perujuk pasien melalui https://corona.rsmoewardi.com/ . | | |
| TUJUAN | <ol style="list-style-type: none"> 1.Memilah pasien berdasarkan kebutuhan terapi dan sumber daya yang tersedia. 2.Ketepatan klinik pemeriksaan sesuai dengan kebutuhan pasien. 3.Terciptanya budaya keselamatan pasien di RSUD Dr. Moewardi | | |
| KEBIJAKAN | Keputusan Direktur RSUD Dr. Moewardi Nomor: 188.4/815A/2020 tentang Kebijakan Pelayanan di RSUD Dr. Moewardi. | | |
| PROSEDUR | Pasien atau keluarga atau wali atau perujuk pasien: <ol style="list-style-type: none"> 1.Buka <i>website</i> Skrining Pre Hospital RSUD Dr. Moewardi pada https://corona.rsmoewardi.com/. 2.Masukkan jenis kunjungan. 3.Masukkan tanggal kunjungan 4.Masukkan identitas pengirim. 5.Masukkan data pasien. | | |

DOKUMEN MASTER

TGL: 20 April 2021

| | | | |
|---|--|-----------------------|----------------------|
|  <p>RSUD Dr. MOEWARDI</p> | SKRINING PRE HOSPITAL MELALUI https://corona.rsmoewardi.com/ | | |
| | No. Dokumen RSDM/YANMED/ RM/060 | No. Revisi : 0 | Halaman 2 / 2 |
| | 6.Masukkan informasi pemeriksaan penunjang. 7.Masukkan gejala. 8.Masukkan kondisi penyerta. 9.Masukkan diagnosis. 10.Masukkan riwayat kontak. 11.Masukkan riwayat perawatan. 12.Simpan hasil skrining. 13.Unduh hasil skrining. | | |
| UNIT TERKAIT | 1 Instalasi Rekam Medis 2 Instalasi Gawat Darurat 3 Instalasi Rawat Jalan | | |

DOKUMEN MASTER

TGL: 20 April 2021